



iZepto

# Bluetooth® ワイヤレスイヤホン

IFD-486  
ブラック

IFD-487  
ホワイト

IFD-488  
ピンク

IFD-489  
ゴールド

## 取扱説明書

- 記載されている会社名、商品名、規格名は各社の登録商標または商標です。
- Adobe、Adobeロゴは、Adobe Systems Incorporatedの登録商標または商標です。
- iPhoneはApple Inc.の商標です。iPhone 商標は、アイホン株式会社のライセンスに基づき使用されています。
- Androidは、米国および他の国々で登録されたGoogle Inc.の商標又は登録商標です。
- Bluetoothのワードマークおよびロゴは、Bluetooth SIG, Inc.が所有する登録商標であり、株式会社威風堂はこれらのマークをライセンスに基づいて使用しています。その他の商標およびトレードネームは、それぞれの所有者に帰属します。

# 注意事項

本製品を正しくお使いいただくために、以下の重要な注意事項を必ずお守りください。



## 警告

ここに記載された事項を無視すると、使用者が死亡または障害を負う危険性、もしくは物的損害を負う危険性がある項目です。

- 車の運転中には本製品を使用しないでください。また、歩行中でも、駅のホームや交差点、工事現場などでは本製品の使用を中止し、周囲の状況をよくご確認ください。
- 万一、本製品から異臭や煙等の異常が発生した時は、直ちに使用を中止し、電源を切ってください。充電中の場合は、付属のUSB充電ケーブルをUSB ACアダプターなどのUSB電源から抜いてください。その後は本製品をご使用にならず、販売店にご相談ください。
- 高温のまま放置しないでください。本製品は精密な電子機器です。高温、多湿の場所、長時間直射日光の当たる場所での使用・保管は避けてください。車の中には絶対に放置しないでください。本製品を高温の車内に長時間放置しておく、内部電池の破裂・発火・故障の原因となり大変危険です。また、周辺の温度変化が激しいと内部結露によって誤作動する場合があります。
- 充電が終わったら、必ず充電ケーブルを取り外してください。また、必要な充電時間を終えて充電が完了しない場合も、いったん充電ケーブルを取り外してください。所定の充電時間を超えて充電した場合、内部電池が発熱・発火・破裂する危険性があります。また、電池寿命にも影響を与える場合があります。
- 着信音量の設定には十分気を付けてください。携帯電話と接続して使用している時に、着信音に驚いて事故の原因となったり、心臓に影響を与える恐れがあります。
- 分解しないでください。本書の指示に従って行う作業を除いては、自分で修理や改造・分解をしないでください。感電や火災、やけどの原因になります。
- 接続に使用するコードを傷つけないでください。火災や断線の原因となります。
- 病院内や航空機の中などでは使用しないでください。高度に安全を要求される場所では絶対に使用しないでください。特定医療機関や航空機の計器類などの誤作動の原因になります。



## 注意

ここに記載された事項を無視すると、けがをしたり、物的損害を負うおそれがある項目です。

- 屋外で使用する際は、周りの状況が分かるように音量を適度に調整して安全に十分に注意してご使用ください。
- 水気の多い場所での使用/保管はしないでください。本製品内部に液体が入ると、故障、火災、感電の原因となります。
- 小さなお子様の手の届く所に保管しないでください。誤飲など思わぬ事故を招く場合があります。
- 本体は精密な電子機器のため衝撃や振動の加わる場所、強い磁力の発生する場所、静電気の発生する場所などでの使用・保管は避けてください。
- 充電中は、本製品およびUSB充電ケーブルの周りに物を置かないでください。発熱、発火、火災、やけどの原因となります。
- ご使用の際は、接続機器の取扱説明書の指示に従ってください。本製品は、パソコンや携帯電話などと無線通信による使用が可能ですが、接続先の機器により設定方法や注意事項が異なります。ご使用の際はこれらの機器の取扱説明書をよく読み、注意事項に従ってください。
- 定期的に充電してください。本製品を長時間使用しない場合でも、一カ月に一度を目安に充電してください。バッテリーが膨張したり、劣化の原因となります。
- 日本国以外では使用しないでください。この装置は日本国内専用です。国外では独自の安全規格が定められており、この装置が規格に適合することは保証いたしかねます。また、海外からのお問い合わせに関しても一切応じかねますのでご注意ください。

## 電波に関する注意事項

●本製品の使用周波数帯では、産業・科学・医療用機器等のほか、工場の製造ライン等で使用されている移動体識別用の構内無線局(免許を要する無線局)及び特定小電力無線局(免許を要しない無線局)が運用されています。

●本製品を使用する前に、近くで移動体識別用の構内無線局及び特定小電力無線局が運営されていない事を確認してください。

●万一、本製品から移動体識別用の構内無線局に対して電波干渉の事例が発生した場合には、使用場所を変えるか、速やかに使用を中止してください。

## 使用上のご注意

●使用前にデータのバックアップをしてください。

●本製品を使用したことによって生じた動作障害やデータ損失などの損害については、弊社は一切の責任を負いかねます。

●水につけたり、かけたりしないでください。濡れた手でのご使用はおやめください。故障の原因になります。

●火気の近くでの使用はしないでください。変形や火事の原因になります。

●本製品の改造や分解をしないでください。

●使用中は、強い振動や圧力を与えないでください。

●本製品はBluetooth対応のすべての機器との接続動作を保証したものではありません。

●必要以上に長時間の充電はしないでください。

●バッテリーは消耗品ですので、保証の対象にはなりません。

●十分に充電しても使用時間が著しく短くなってきたり、使用できない場合は電池の寿命ですので、新しい製品をお買い求めください。(電池交換はできません)

●他の機器と見通しの良い場所で通信してください。建物の構造や障害物によっては、通信距離が短くなります。特に鉄筋コンクリートや人間の身体(接触した状態)などを挟むと、雑音が入ったり通信不能な場合があります。

●Bluetooth対応のヘッドホン・ヘッドセット・スピーカーなどの音楽・音声機器とマウス・キーボードなどを同時に接続し使用した場合、音楽や音声が途切れることがあります。

●Bluetooth接続においては、無線LANその他の無線機器の周囲、電子レンジなど電波を発する機器の周囲、障害物の多い場所、その他電波状態の悪い環境で使用しないでください。接続が頻繁に途切れたり、通信速度が極端に低下したり、エラーが発生する可能性があります。

●IEEE 802.11 b/gの無線LAN機器と本製品などのBluetooth機器は同一周波数帯(2.4GHz)を使用するため、近くで使用すると互いに電波障害を発生し、通信速度が低下したり接続不能になる場合があります。この場合は、使用しない機器の電源を切ってください。

●充電ケーブルを抜く時は必ずプラグの根元を持って抜いてください。

●ケーブルを無理矢理曲げたり引っ張ったりすると断線する可能性があります。

●OSのアップデートにより本製品が使用できなくなる場合があります。

●仕様その他は改良のため、予告なく変更する事がありますのでご了承ください。また、最新情報はパッケージのQRコードを適宜読み取り、ご確認ください。

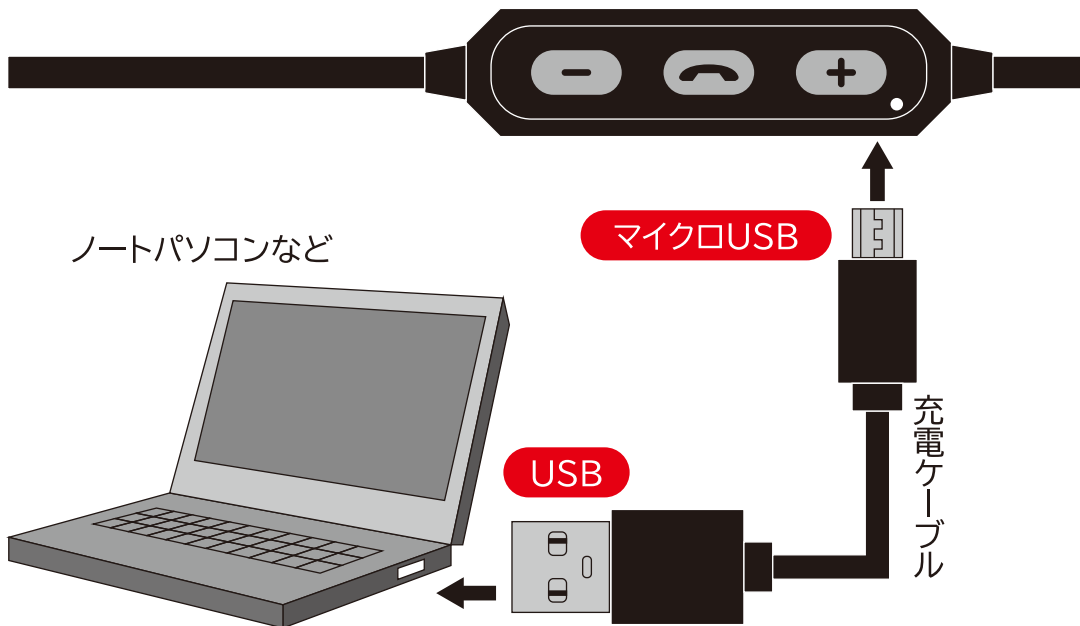
●端末機器によっては使用できない場合がございます。

# 1 Bluetoothワイヤレスイヤホンを充電

はじめてご使用になる場合は必須となります。

Bluetoothワイヤレスイヤホンを充電する際は、付属の充電ケーブルを使用します。あらかじめ、ノートパソコンやデスクトップパソコンなどUSB電源を実装した機器をご準備ください。

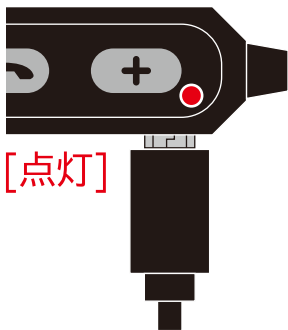
①Bluetoothワイヤレスイヤホンのコントローラーに充電ケーブルのマイクロUSBを差します。



②ノートパソコンなどのUSBポートに充電ケーブルのUSBを差します。

充電中

ランプ:赤[点灯]

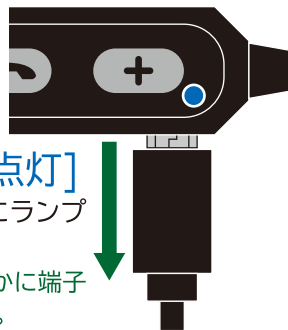


充電完了

ランプ:青[点灯]

※約4~5分後にランプは消えます。

充電完了後、速やかに端子を抜いてください。



POINT

充電は最大2時間程度かかる場合があります。

# 2

## 機器登録(ペアリング) iPhone

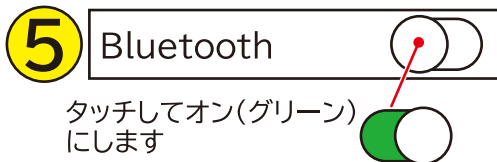
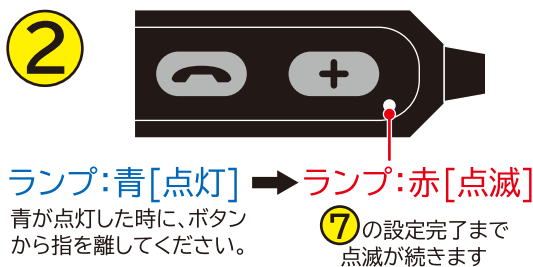
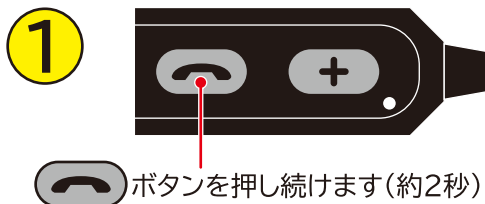
Bluetoothワイヤレスイヤホンを使用するための設定

お手持ちのiPhoneでBluetoothワイヤレスイヤホンを使用するために必要な操作になります。必ず設定を行ってください。

Androidスマートフォンで設定される場合は **3** をご参照ください。

**POINT** iPhoneとBluetoothワイヤレスイヤホンを近付けてください。

ご注意: ペアリングの際、人ごみやワイヤレス機器がある環境は避けてください。うまく接続されない場合があります。



### POINT

お使いのiPhoneによっては別のBluetooth機器がすでに登録されている場合がありますので、その際は登録済みの機器類の接続を解除し、当Bluetoothワイヤレスイヤホンの接続をお試しください。

# 3

## 機器登録(ペアリング) Android

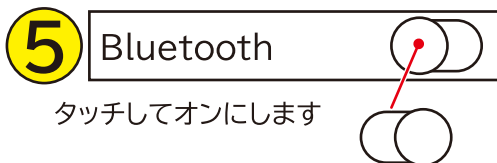
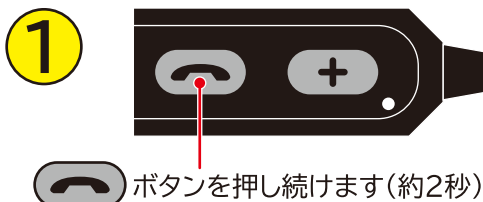
BluetoothワイヤレスイヤホンをAndroidスマートフォンで使用するための設定

お手持ちのAndroidスマートフォンでBluetoothワイヤレスイヤホンを使用するために必要な操作になります。必ず設定を行ってください。

iPhoneで設定される場合は **2** をご参照ください。

**POINT** AndroidスマートフォンとBluetoothワイヤレスイヤホンを近付けてください。

ご注意: ペアリングの際、人ごみやワイヤレス機器がある環境は避けてください。うまく接続されない場合があります。



※Androidのバージョンや機種によっては上記のようなイラストでは無い場合があります。



ランプ:青[点滅]

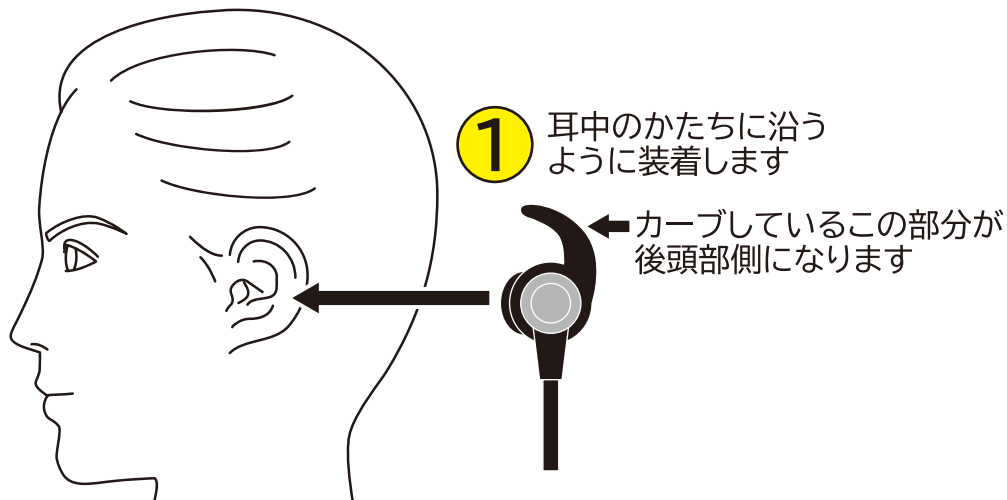
### POINT

お使いのAndroidスマートフォンによっては別のBluetooth機器がすでに登録されている場合がありますので、その際は登録済みの機器類の接続を解除し、当Bluetoothワイヤレスイヤホンの接続をお試しください。

# 4 音楽を聞く

ミュージックプレーヤー、ムービー、ラジオなどの各アプリ

あらかじめ、各アプリご準備ください。その後、通常のiPhone、Androidスマートフォン操作により、アプリを起動してください。



2 iPhone、Androidスマートフォンで目的のアプリをタッチします

3 通常、以下の操作が可能です



音量ダウン

iPhone

長押し → 次の曲

Androidスマートフォン

長押しで再生中の曲の頭出しができます



再生/一時停止



音量アップ

iPhone

長押し → 前の曲

Androidスマートフォン

長押しで再生中の曲の頭出しができます

## POINT


使用されるiPhone、Androidスマートフォンの機種の違いやOSなどのアップデートにより、上記の動作内容とは異なる場合があります。



# 5 通話する

イヤホンを耳に装着したままで通話ができます

## 1 電話を受ける



着信後  ボタンを押す


## 2 電話をかける(2パターン)

### パターン1

iPhoneもしくはAndroidスマートフォンから直接発信します。


### パターン2

リダイヤル機能を使います。通話履歴が一番新しい番号に電話をかけます。

 ボタンを2回連続で押す

※iPhone、Androidスマートフォン、各種通話アプリにより発信状況や動作が異なる場合があります。必ずリダイヤルによる発信や動作をご確認ください。

## 3 電話を切る



 ボタンを押す

### POINT

使用されるiPhone、Androidスマートフォンの機種の違いやOSなどのアップデートにより、上記の動作内容とは異なる場合があります。


使用しない場合は必ず電源をオフにし、接続を解除してください。

- Bluetoothワイヤレスイヤホンの電源をオフにします。
- iPhoneもしくはAndroidスマートフォンのBluetooth接続を解除します。

操作の順番は **6** → **7** もしくは **7** → **6** のどちらでも問題ありません。


## 6 Bluetoothワイヤレスイヤホンの電源をオフにする

**1** 電源をオフにする



 ボタンを押し続けます

**2**



ランプ:赤[点灯] → ランプ:消灯  
これで[Bluetoothワイヤレスイヤホン]  
の電源がオフになります

## 7 次にiPhoneもしくはAndroidスマートフォンのBluetooth接続を解除します

スマートフォンの電池の持ちを良くするために、使用しない場合は接続解除してください。

**1** 上記の項目 **2** もしくは **3** をご参照ください

**2** iPhone

もしくは

**3** Androidスマートフォン


**3** → **4** → **5**

Bluetoothの電源をオフにします  
これで[Bluetooth接続]が解除されます

POINT



マークが出現  
している時は[接続中]



マークが無い(消えている)  
時は[接続解除中]

## 製品仕様

### イヤホン部

ドライバーユニット	10mm
音圧感度	110dB
消費電力	0.08W
インピーダンス	450mΩ
電源	DC3.7V 内蔵充電式リチウムポリマー電池70mAh
満充電時間	約2時間
最大待受時間	約150時間
最大使用時間	約3時間
重量	約13g
コード長さ	55cm
材質	TPE、ABS

### Bluetooth®

通信方式	Bluetooth®標準規格Ver.4.2
使用周波数帯域	2.4GHz帯
最大通信距離	見通し距離 約10m
変調方式	FHSS
対応Bluetooth®プロファイル	A2DP、AVRCP、HFP、HSP
対応コーデック	SBC
対応コンテンツ保護	SCMS-T方式

### セット内容

- イヤホン本体×1
  - 充電ケーブル×1
  - イヤピース(S/M/L 各2個)
- ※Mサイズはイヤホンに装着済み

# Q & A

Q1.音がしない。片方からのみ音が聞こえる。

A1.

①スマートフォンの「設定」を開いて「Bluetooth」をONにしてください。

②Bluetoothイヤホンのボタン部分にあるランプが、「赤色 ⇒ 点滅」「青色 ⇒ 点灯」していることを確認して、スマートフォンに近づけてください。

③「Bluetooth」表示の下に「i-ZEPTO BTE」が表示されますので、ここをタップしていただければ「接続済」と表示が変わります。(これをペアリングといいます)

④ペアリング後にBluetoothイヤホンで音楽などをお楽しみいただけます。

万が一音が出ない場合には、一旦、接続表示されているi-ZEPTO BTEを削除し、再度ペアリングをし直してみてください。複数回繰返すことで正常設定となる場合がございます。状況により、スマートフォンの再起動、BluetoothイヤホンのON/OFFもお試してください。

販売元

**IFUDO**

〒731-0113 広島県広島市安佐南区西原9-1-4

カスタマーサポート電話番号

**082-962-0061**

受付時間 10:00~17:00(土・日・祝日休み)

●仕様・変更その他改良を予告なく行う事がありますのでご了承ください。

2021年2月現在

一般財団法人電気安全環境研究所(JET)認証

電波法工事設計認証番号 017-170021

電気通信事業法認証番号 D17-0214001