

取扱説明書

この度は弊社製品をお買い上げいただきありがとうございます。ご使用前に、この取扱説明書を必ずお読みの上、正しくお使いください。また、この取扱説明書はいつでも閲覧できるように大切に保管してください。



ご使用上の注意

本製品のご使用で生じたデータ消失・事故・落下・故障・破損・色移り等の直接的損害あるいはそれに伴う間接的損害について、いかなる場合も弊社では一切の責任を負いかねますのであらかじめご了承ください。

仕様

型番	IFD-683
電源	1.単三乾電池(4本・別売) / 2.USB電源
LEDライト	50灯(25灯・25灯)・チップ式
消費電力	最大10W
USB電源ケーブル	約100cm
材質	ABS・ガラス(本体) / ポリエステル(鏡面用クロス)
製品寸法	約高さ300×幅200×奥行117(mm)
製品重量	約850g

セット内容

- 50LED三面鏡本体
- スタンド
(使用前に本体に取り付けてください)
- USB電源ケーブル
- 鏡面用クロス

機能







- 鏡面(等倍・2倍・3倍)
- LEDライト調光
- 2WAY電源
(USB電源・乾電池)

廃棄について













製品や梱包材の廃棄については、お住まいの自治体の取り決めに従って処理してください。

安全上のご注意






ご使用になる前に、この「安全上のご注意」をよくお読みのうえ正しくお使いください。ここに示した注意事項は、お使いになる方や他の人々への危害や損害を未然に防止するためのもので、「警告」「注意」とも安全に関する重要な内容ですので、必ずお守りください。

 警告	誤った取り扱いをすると、人が死亡または重傷を負うおそれがある内容を示しています。	 注意	誤った取り扱いをすると、人がケガをしたり、物的損害が発生するおそれがある内容を示しています。	 記号について	 注意を促す記号  してはいけない「禁止」内容  しなければならない「指示」内容
--	--	--	--	--	---

警告

 水場での使用禁止	■水まわり、浴室など湿気のある場所では絶対に使用しない ■本体に水をかけない ショート・感電のおそれがあります。	 禁止	■USB電源ケーブルが傷んだり、各端子の差し込みがゆるいときは使わない ショートによる発火・感電の原因になります。 ■USB電源ケーブルを傷つけない 傷つける、加工する、無理に曲げる、引っ張る、ねじる、重いものをのせる、挟み込むなどしないでください。USB電源ケーブルが破損し、火災・感電の原因になります。 ■USB電源ケーブルを束ねて通電しない 火災の原因になります。 ■持ち運び、収納時にUSB電源ケーブルを引っ張らない 火災・感電の原因になります。 ■各端子の抜き差しによる運転や停止をしない 運転や停止は必ず本体の電源スイッチを使用してください。火災・感電の原因になります。
 必ず実施	■異常の際は、ただちに使用を中止し、電源を切り、USB電源ケーブルの各端子をぬく 発煙・発火・感電のおそれがあります。	 禁止	■以下のような場所で使用したり保管しない ・屋外や窓際など、直射日光の当たる場所 ・強い光が当たる場所 ・黒っぽいものや燃えやすいものの近く 拡大鏡の凹面が光を集めるため、やけどや失明などの身体のトラブルの原因となったり、火災の恐れがあります。必ず、鏡を閉めて保管してください。
 必ず実施	■異常の例 ●電源プラグ・電源コードが非常に熱くなる ●焦げ臭い ●動作中に止まる など	 禁止	■子供が触ったり、操作しないように注意する ケガや本製品落下等による本体故障の原因になる場合があります。
 必ず実施	■USB電源ケーブルの各端子のほこりは定期的にとる ほこりがたまると、湿気などで絶縁不良になり、火災・感電の原因になります。 ■USB電源ケーブルの各端子は奥まで確実に差し込む ショートによる発火・感電の原因になります。	 禁止	■乾電池を乳幼児の手の届く所に置かない 飲み込んだ場合は、死に至ることがあり直ちに医師に連絡し、指示を受けてください。
 必ず実施	■お手入れの際は必ず電源をオフにする 感電やケガの原因になります。 ■濡れた手でUSB電源ケーブルの抜き差しをしない 感電・やけど・ケガの原因になります。	 禁止	■人や物に向けない 鏡に直射日光等を当て、人や物に向けたりしないでください。
 分解禁止	■分解・修理・改造をしない 火災・感電・ケガの原因になります。		
 禁止	■屋外では使用しない ■ほこり、粉塵の多い場所で使用しない 発火・火災の原因になります。		

注意

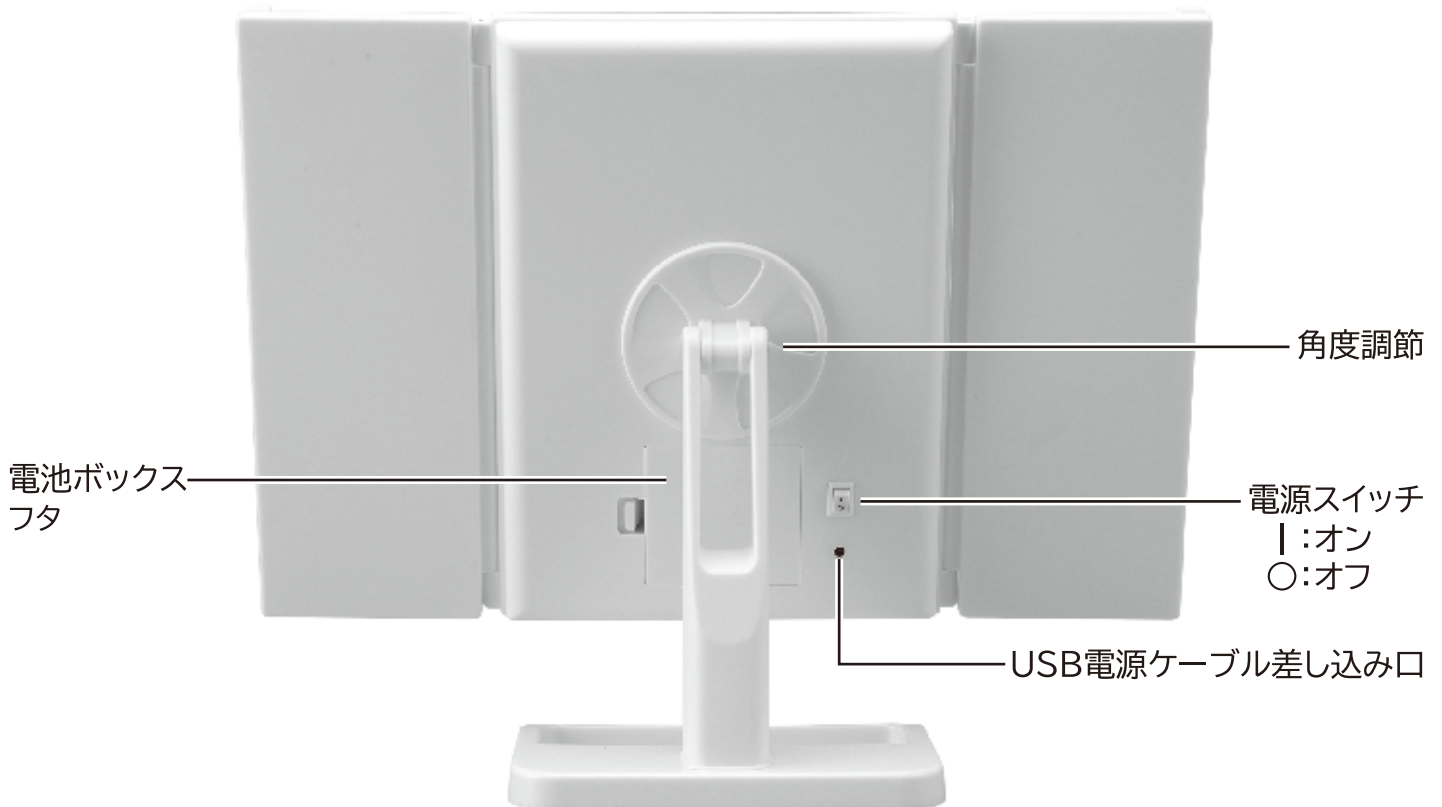
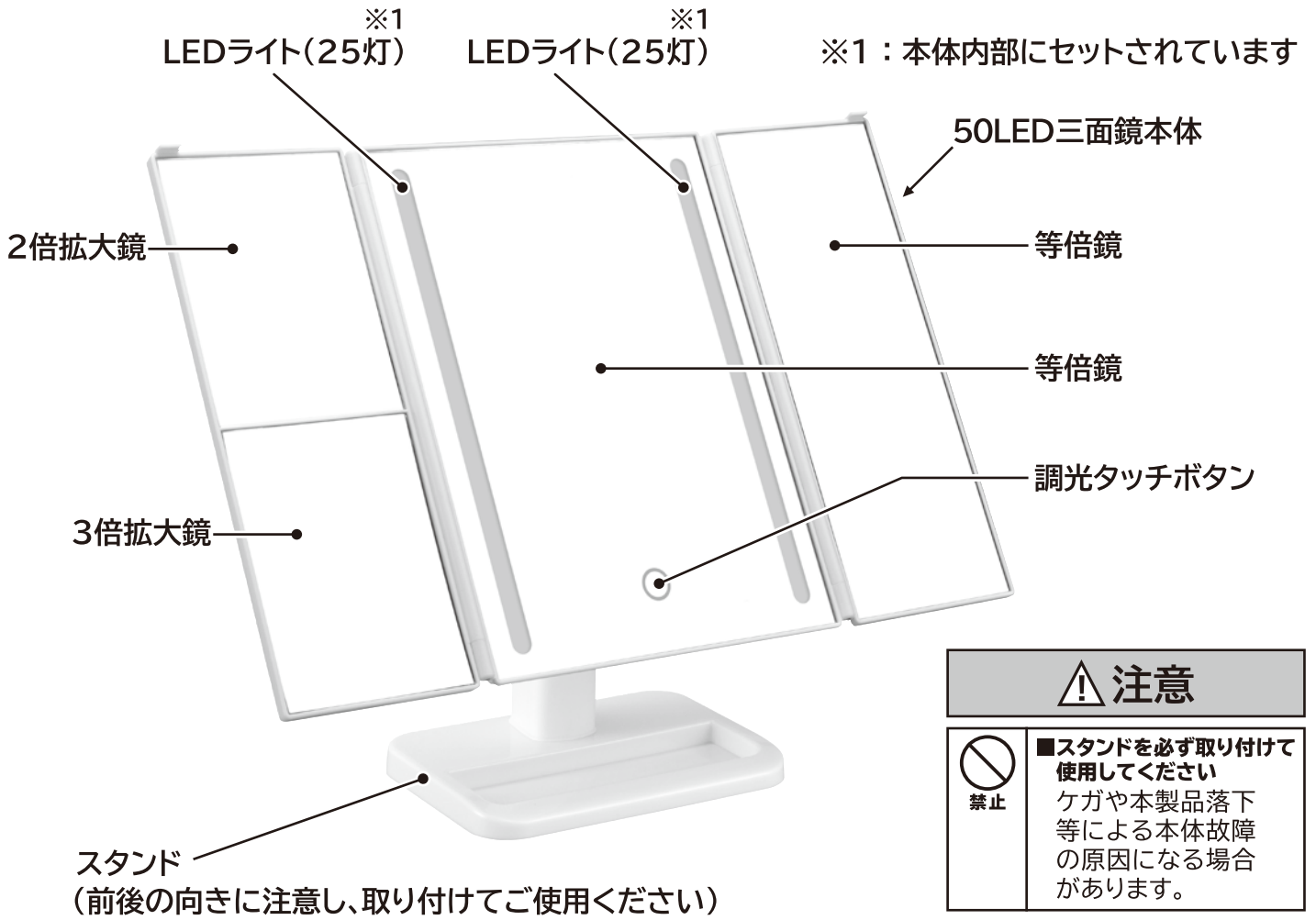
 禁止	■長時間使用しない めまいや吐き気など体調不良の原因となります。	 必ず実施	■水平で安定した場所を使用する 不安定な場所で使用すると、転倒してケガや周囲の物品の破損の原因になります。
 禁止	■点灯中のLEDライトを直視しない 目に悪影響を及ぼす場合があります。	 必ず実施	■乾電池を定期的に点検(液もれなど)する ■長期間使用しないときは、電池を器具から取り出す 守らないと乾電池の発熱、液もれ、破裂によりケガや故障の原因となります。
 禁止	■本体に強い衝撃を与えない 故障して、火災・感電の原因になります。		

使用上の注意

■設置についての注意

- ◆直射日光が当たらないところに設置してください。(変形・変色・誤動作の恐れがあります)
- ◆ベンジンやシンナーで拭いたりしないでください。(変形・変色するおそれがあります。)

各部の名称




電源について

50LED三面鏡は単三乾電池（4本）もしくはパソコンなどのUSBポートを利用して、電源を取ることができます。

乾電池から電源をとる場合

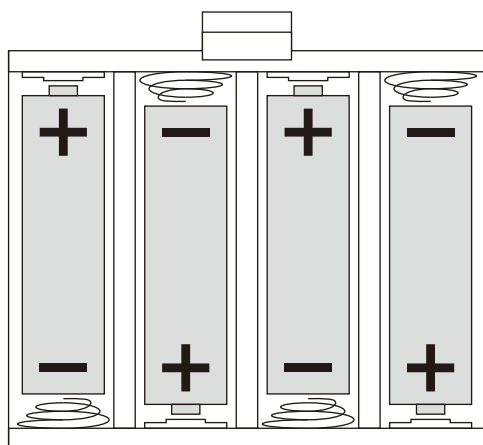
電源スイッチがオフになっていることと、USB電源ケーブルが取り外されていることを確認してください。

1. 電池ボックスのフタを外します




ストッパーを矢印の方向に押しながら、電池ボックスのフタを外します。

2. 極性に合わせて乾電池を入れます



バネに対して、乾電池のマイナス側を合わせます。



単三乾電池（4本・別売）

⚠ 注意



禁止

■乾電池は「+極」「-極」を確かめ、正しく入れてください
電極を逆にして乾電池を入れると発熱や液もれ、破損などを起こす
可能性があります。

3. 電池ボックスのフタを取り付けます 最後に電池ボックスのフタを取り付けてください。

USBポートから電源をとる場合

電源スイッチがオフになっていることと、電池が全て取り外されていることを確認してください。



端子をしっかり奥まで差し込んでください。

USB電源
ケーブル (付属)

端子をしっかり奥まで差し込んでください。

例:1
パソコンの
USBポートなど

USB
ポート



例:2 モバイルバッテリー

USB
ポート



使い方


1. 本体背面の電源スイッチをオンにする

” | :オン”側にスイッチを押します。

2. 調光タッチボタンをワンタッチ

50個のLEDが点灯します。

※再度ワンタッチすると消灯します。



3. 調光タッチボタンを長押し

光量の調節が可能(明/暗)

光量調節のポイント

調光タッチボタンを長押しすることで、ライトの明暗を調節することができます。

■ライトが暗い場合

- ①長押しします。
- ②徐々に明るくなります。
- ③指を離します。
- ④再度長押しします。
- ⑤徐々に暗くなります。

■ライトが明るい場合

- ①長押しします。
- ②徐々に暗くなります。
- ③指を離します。
- ④再度長押しします。
- ⑤徐々に明るくなります。

調光タッチボタンの反応が良くないと思われる時は、電池を交換したり、鏡面の汚れを付属の鏡面クロス、やわらかい布なのでキレイに拭き取り、再度お試しください。

4. 使用後は必ず扉を閉じて、LEDライトをオフにし、電源スイッチをオフにする

角度調節について



ミラーはお好みの角度に調節して、使用することができますが、無理に可動させると、破損する恐れがありますので、必ず安定した場所で慎重に可動させてください。

販売元

IFUDO

〒731-0113 広島県広島市安佐南区西原9-1-4

カスタマーサポート電話番号

082-962-0061

受付時間 10:00~17:00(土・日・祝日休み)

●仕様・変更その他改良を予告なく行う事がありますのでご了承ください。

2021年2月現在